



PESQUISA DE AVALIAÇÃO DO TRANSPORTE ESCOLAR 2011

RESUMO REGIONAL

Total de Alunos Transportados na Região em 2011: 13712

Total de Alunos da Rede Estadual Transportados: 2819

PARTICIPAÇÃO NA PESQUISA

Total de participantes: 1766

Participação (Rede Estadual): 62,6%

Participação (Em relação ao total de transportados): 12,9%



CEJA GUILHERME GOUVEIA - RESUMO DO TRANSPORTE NA ESCOLA



Total de Alunos da Escola Transportados em 2011: 6

PARTICIPAÇÃO NA PESQUISA

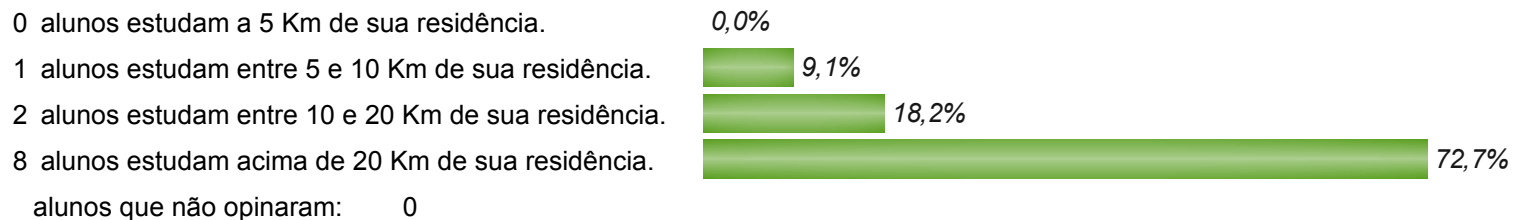
Total de participantes: 11

Percentual de Participação: 183,3%

PESQUISA DE AVALIAÇÃO DO TRANSPORTE ESCOLAR 2011

CEJA GUILHERME GOUVEIA - Diagnóstico da Escola

1 DISTÂNCIA DA RESIDÊNCIA ATÉ A ESCOLA



2 TIPO DE VEÍCULO UTILIZADO

ÔNIBUS, MICRO-ÔNIBUS, KOMBI E VAN



45,5%



PAU-DE-ARARA _ CAMINHÃO



9,1%

Tipo de Veículo	Alunos
ÔNIBUS	5
MICROÔNIBUS	0
KOMBI	0
VAN_ TOPIC, BESTA, ETC	0
PAU-DE-ARARA _ CAMINHÃO	1
D-20	5
D-10	0
BICICLETA	0
BUGRE	0
F1000	0
TOYOTA	0
MOTO	0
OUTRO	0

alunos que não opinaram: 0

D-20, D-10, F1000 E TOYOTA

45,5%



MOTO, BICICLETA, BUGRE, ETC.

0,0%



PESQUISA DE AVALIAÇÃO DO TRANSPORTE ESCOLAR 2011

3 ESTADO DE CONSERVAÇÃO DO VEÍCULO



alunos que não opinaram: 0

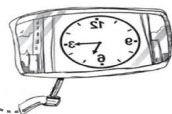
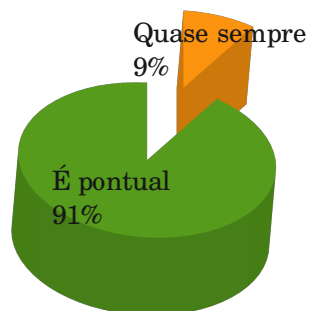
6 alunos consideram que o estado de conservação é ÓTIMO.

4 alunos consideram que o estado de conservação é BOM.

1 alunos consideram que o estado de conservação é REGULAR.

0 alunos consideram que o estado de conservação é RUIM, em péssimas condições para trafegar.

4 PONTUALIDADE DO MOTORISTA



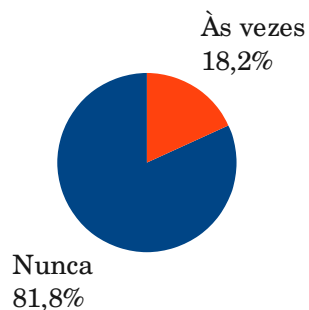
alunos que não opinaram: 0

10 alunos afirmaram que o motorista é pontual, pois o veículo está sempre saindo e voltando no horário.

1 alunos afirmaram que quase sempre o motorista é pontual, mas já atrasou algumas vezes.

0 alunos afirmaram que o motorista não é pontual, pois nunca cumpre o horário estabelecido.

5 ATRASO OCACIONADO PELO TRANSPORTE ESCOLAR



9 alunos responderam que nunca chegam atrasados por conta do transporte.

2 alunos responderam que às vezes chegam atrasados por conta do transporte.

0 alunos responderam que sempre chegam atrasados devido ao transporte escolar.

alunos que não opinaram: 0



PESQUISA DE AVALIAÇÃO DO TRANSPORTE ESCOLAR 2011

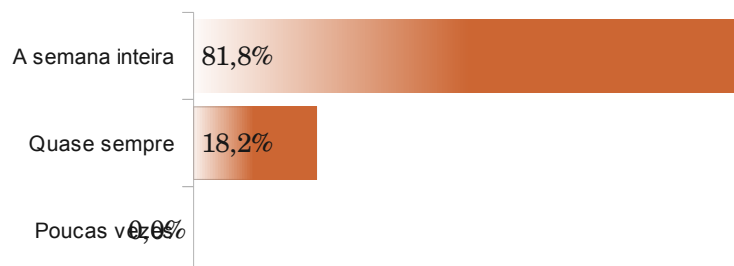
6 ASSIDUIDADE DO MOTORISTA

9 alunos afirmaram que o motorista está à disposição à semana inteira.

2 alunos afirmaram que o motorista está quase sempre à disposição, mas já faltou algumas vezes.

0 alunos afirmaram que poucas vezes o motorista está à disposição, pois o veículo está sempre no conserto.

alunos que não opinaram: 0



7 TEMPO PERCORRIDO DA RESIDÊNCIA ATÉ PEGAR O TRANSPORTE ESCOLAR



alunos que não opinaram: 0

10 alunos percorrem menos de 5 minutos para pegar o transporte.

0 alunos percorrem de 5 a 10 minutos até chegar ao transporte.

0 alunos percorrem de 11 a 20 minutos para pegar o transporte.

0 alunos percorrem de 21 a 30 minutos para pegar o transporte.

1 aluno percorre mais de 30 minutos para ter acesso ao transporte.

8 TEMPO PARA CHEGAR À ESCOLA APÓS PEGAR O TRANSPORTE ESCOLAR

2 alunos afirmaram percorrer de 10 a 20 minutos para pegar à Escola.

4 alunos afirmaram percorrer de 21 a 30 minutos para pegar à Escola.

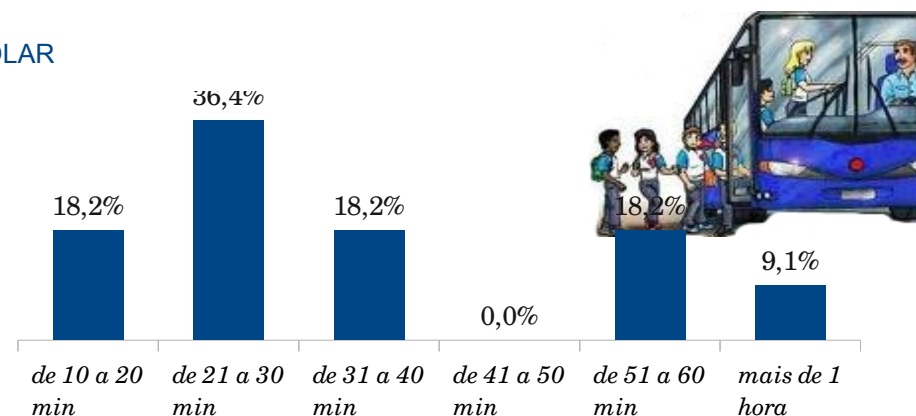
2 alunos afirmaram percorrer de 31 a 40 minutos para pegar à Escola.

0 alunos afirmaram percorrer de 41 a 50 minutos para pegar à Escola.

2 alunos afirmaram percorrer de 51 a 60 minutos para pegar à Escola.

1 aluno afirmou percorrer mais de uma hora para pegar à Escola.

alunos que não opinaram: 0



PESQUISA DE AVALIAÇÃO DO TRANSPORTE ESCOLAR 2011

9 COMPORTAMENTO DO MOTORISTA EM RELAÇÃO AOS ALUNOS

ASPECTOS AVALIADOS	SEMPRE	ÀS VEZES SIM	NUNCA	Não opinaram
Respeita os alunos	11 100,0%	0 0,0%	0 0,0%	0
É atencioso	8 72,7%	3 27,3%	0 0,0%	0
Durante a viagem, normalmente transporta outras pessoas além dos alunos	2 18,2%	5 45,5%	4 36,4%	0
Durante a viagem, normalmente transporta cargas que incomodam os alunos	0 0,0%	2 18,2%	9 81,8%	0

10 PROBLEMAS ENFRENTADOS AO SER TRANSPORTADO

11 alunos afirmaram não enfrentar nenhum problema ao ser transportado. Entretanto, 0 alunos, que representam 0,0% dos pesquisados, reclamam dos problemas (*) abaixo relacionados:

PROBLEMAS	ALUNOS
Superlotação	0
Problemas Mecânicos	0
Estrada Ruim	0
Alta velocidade	0
Transporte inadequado	0

(*) Alguns alunos apontam mais de um problema na mesma rota.



11 COMPORTAMENTO DO PRÓPRIO ALUNO AO SER TRANSPORTADO (Auto-avaliação)

ASPECTOS AVALIADOS	SEMPRE	QUASE SEMPRE	NUNCA	Não opinaram
Você é respeitoso(a) com o motorista	11 100,0%	0 0,0%	0 0,0%	0
Costuma seguir a orientação dada pelo motorista	10 90,9%	1 9,1%	0 0,0%	0
Na ida ao colégio está sempre no local e hora marcada para pegar o transporte	11 100,0%	0 0,0%	0 0,0%	0
Na volta para casa está sempre no local e hora marcada para pegar o transporte	10 90,9%	1 9,1%	0 0,0%	0
Você costuma fazer bagunça durante a viagem	0 0,0%	2 18,2%	9 81,8%	0

12 COMPORTAMENTO DOS ALUNOS AO SEREM TRANSPORTADOS (Avaliação dos colegas)

ASPECTOS AVALIADOS	SEMPRE	QUASE SEMPRE	NUNCA	Não opinaram
Os alunos são respeitosos com o motorista	9 81,8%	1 9,1%	1 9,1%	0
Costumam seguir a orientação dada pelo motorista	5 45,5%	5 45,5%	1 9,1%	0
Na ida ao colégio estão sempre no local e hora marcada para pegar o transporte	9 81,8%	2 18,2%	0 0,0%	0
Na volta para casa estão sempre no local e hora marcada para pegar o transporte	9 81,8%	2 18,2%	0 0,0%	0
Os alunos costumam fazer bagunça durante a viagem	2 18,2%	2 18,2%	7 63,6%	0

Notas:

- 1 - A pesquisa foi aplicada em dezembro de 2011, junto aos alunos da rede estadual de ensino.
- 2 - Em toda a regional, 53% dos questionários foram respondidos via internet e 47% através de formulários distribuídos aos alunos matriculados nas extensões(anexos) das escolas estaduais localizados nas localidades/distritos de difícil acesso e sem internet.
- 3 - A opinião dos alunos sobre a pesquisa, expressa por escrito ao final de cada questionário, será encaminhada à coordenação do transporte escolar de cada município, para análise e providências necessárias.
- 4 - O resultado por localidade/distrito será disponibilizado no site: www.crede04.seduc.ce.gov.br.
- 5 - As figuras utilizadas neste diagnóstico foram baixadas e adaptadas do site de busca: www.google.com.br, cujos sites de origem serão citados no Relatório Regional.