



PESQUISA DO TRANSPORTE ESCOLAR 2010

RESUMO REGIONAL

Total de Alunos Transportados na Região em 2010: 13948

Total de Alunos da Rede Estadual Transportados: 3593

PARTICIPAÇÃO NA PESQUISA

Total de participantes: 2052

Participação (Rede Estadual): 57,1%

Participação (Em relação ao total de transportados): 14,7%



MARTINÓPOLE - RESUMO DO TRANSPORTE ESCOLAR NO MUNICÍPIO

Total de Alunos Transportados no Município em 2010: 230

Total de Alunos da Rede Estadual Transportados no Município: 180

PARTICIPAÇÃO NA PESQUISA

Total de participantes: 137

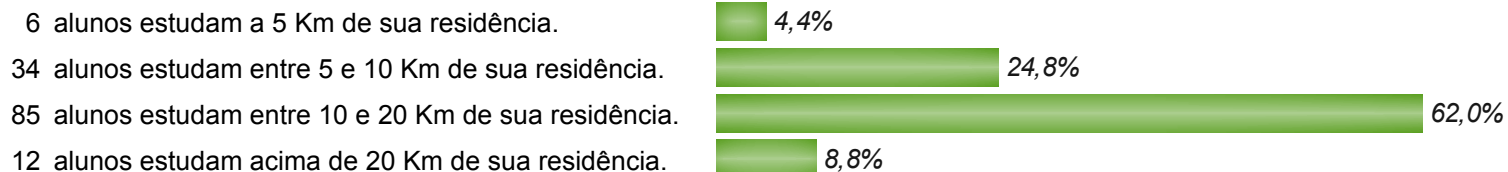
Participação (Em relação à Rede Estadual do Município): 76,1%

Participação (Em relação ao total de transportados no Município): 59,6%

PESQUISA DO TRANSPORTE ESCOLAR 2010

MARTINÓPOLE - Diagnóstico do Município

1 DISTÂNCIA DA RESIDÊNCIA ATÉ A ESCOLA



2 TIPO DE VEÍCULO UTILIZADO

ÔNIBUS, MICRO-ÔNIBUS, KOMBI E VAN



22,6%



Tipo de Veículo	Alunos
ÔNIBUS	0
MICROÔNIBUS	21
KOMBI	9
VAN_ TOPIC, BESTA, ETC	1
PAU-DE-ARARA _ CAMINHÃO	33
D-20	73
D-10	0
BICICLETA	0
BUGRE	0
F1000	0
TOYOTA	0
MOTO	0
OUTRO	0

D-20, D-10, F1000 E TOYOTA

53,3%



PAU-DE-ARARA _ CAMINHÃO



24,1%

MOTO, BICICLETA, BUGRE, ETC.

0,0%



PESQUISA DO TRANSPORTE ESCOLAR 2010

3 ESTADO DE CONSERVAÇÃO DO VEÍCULO



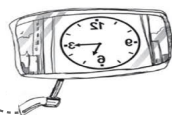
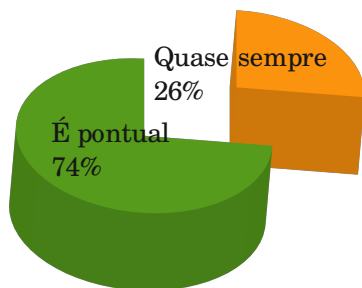
5 alunos consideram que o estado de conservação é ÓTIMO.

39 alunos consideram que o estado de conservação é BOM.

75 alunos consideram que o estado de conservação é REGULAR.

18 alunos consideram que o estado de conservação é RUIM, em péssimas condições para trafegar.

4 PONTUALIDADE DO MOTORISTA

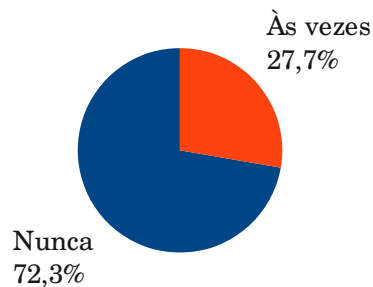


102 alunos afirmaram que o motorista é pontual, pois o veículo está sempre saindo e voltando no horário.

35 alunos afirmaram que quase sempre o motorista é pontual, mas já atrasou algumas vezes.

0 alunos afirmaram que o motorista não é pontual, pois nunca cumpre o horário estabelecido.

5 ATRASO OCACIONADO PELO TRANSPORTE ESCOLAR



99 alunos responderam que nunca chegam atrasados por conta do transporte.

38 alunos responderam que às vezes chegam atrasados por conta do transporte.

0 alunos responderam que sempre chegam atrasados devido ao transporte escolar.



6  ASSIDUIDADE DO MOTORISTA

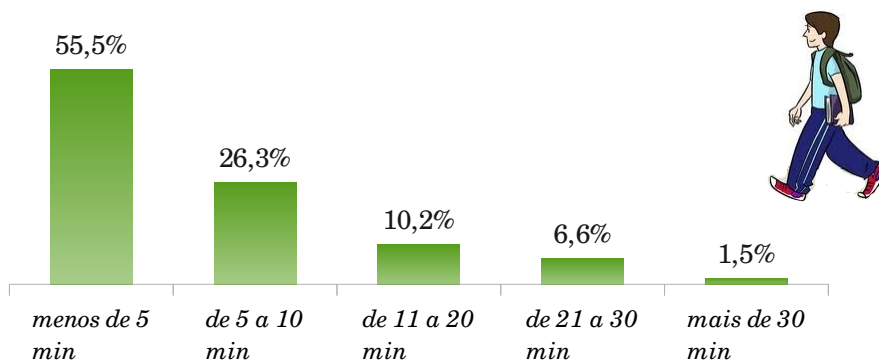
129 alunos afirmaram que o motorista está à disposição à semana inteira.

8 alunos afirmaram que o motorista está quase sempre à disposição, mas já faltou algumas vezes.

0 alunos afirmaram que poucas vezes o motorista está à disposição, pois o veículo está sempre no conserto.



7  TEMPO PERCORRIDO DA RESIDÊNCIA ATÉ PEGAR O TRANSPORTE ESCOLAR



76 alunos percorrem menos de 5 minutos para pegar o transporte.

36 alunos percorrem de 5 a 10 minutos até chegar ao transporte.

14 alunos percorrem de 11 a 20 minutos para pegar o transporte.

9 alunos percorrem de 21 a 30 minutos para pegar o transporte.

2 alunos percorrem mais de 30 minutos para ter acesso ao transporte.

8  TEMPO PARA CHEGAR À ESCOLA APÓS PEGAR O TRANSPORTE ESCOLAR

30 alunos afirmaram percorrer de 10 a 20 minutos para pegar à Escola.

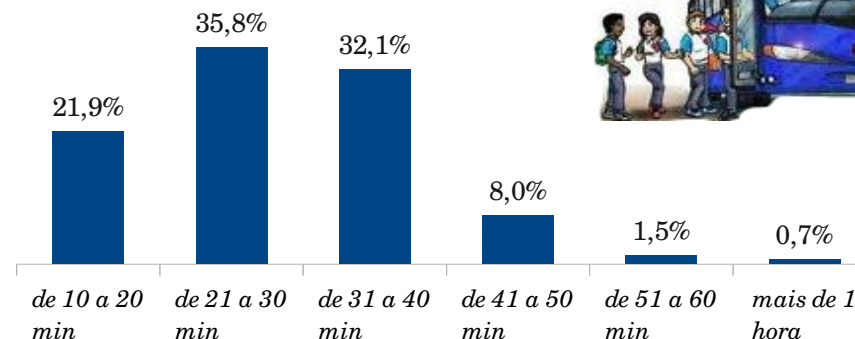
49 alunos afirmaram percorrer de 21 a 30 minutos para pegar à Escola.

44 alunos afirmaram percorrer de 31 a 40 minutos para pegar à Escola.

11 alunos afirmaram percorrer de 41 a 50 minutos para pegar à Escola.

2 alunos afirmaram percorrer de 51 a 60 minutos para pegar à Escola.

1 alunos afirmaram percorrer mais de uma hora para pegar à Escola.



PESQUISA DO TRANSPORTE ESCOLAR 2010

9 COMPORTAMENTO DO MOTORISTA EM RELAÇÃO AOS ALUNOS

ASPECTOS AVALIADOS	SEMPRE	ÀS VEZES SIM	NUNCA
Respeita os alunos	119 86,9%	17 12,4%	1 0,7%
É atencioso	100 73,0%	31 22,6%	6 4,4%
Durante a viagem, normalmente transporta outras pessoas além dos alunos	25 18,2%	102 74,5%	10 7,3%
Durante a viagem, normalmente transporta cargas que incomodam os alunos	8 5,8%	45 32,8%	84 61,3%

10 PROBLEMAS ENFRENTADOS AO SER TRANSPORTADO

113 alunos afirmaram não enfrentar nenhum problema ao ser transportado. Entretanto, 24 alunos, que representam 17,5% dos pesquisados, reclamam dos problemas (*) abaixo relacionados:

PROBLEMAS	ALUNOS	Porcentagem
Superlotação	17	70,8%
Problemas Mecânicos	12	50,0%
Estrada Ruim	21	87,5%
Alta velocidade	0	0,0%
Transporte inadequado	21	87,5%

(*) Alguns alunos apontam mais de um problema na mesma rota.



11 COMPORTAMENTO DO PRÓPRIO ALUNO AO SER TRANSPORTADO (Auto-avaliação)

ASPECTOS AVALIADOS	SEMPRE	QUASE SEMPRE	NUNCA
Você é respeitoso(a) com o motorista	131 95,6%	6 4,4%	0 0,0%
Costuma seguir a orientação dada pelo motorista	123 89,8%	13 9,5%	1 0,7%
Na ida ao colégio está sempre no local e hora marcada para pegar o transporte	129 94,2%	8 5,8%	0 0,0%
Na volta para casa está sempre no local e hora marcada para pegar o transporte	135 98,5%	2 1,5%	0 0,0%
Você costuma fazer bagunça durante a viagem	0 0,0%	12 8,8%	125 91,2%

PESQUISA DO TRANSPORTE ESCOLAR 2010

12 COMPORTAMENTO DOS ALUNOS AO SEREM TRANSPORTADOS (Avaliação dos colegas)

ASPECTOS AVALIADOS	SEMPRE	QUASE SEMPRE	NUNCA
Os alunos são respeitosos com o motorista	91 66,4%	44 32,1%	2 1,5%
Costumam seguir a orientação dada pelo motorista	94 68,6%	42 30,7%	1 0,7%
Na ida ao colégio estão sempre no local e hora marcada para pegar o transporte	96 70,1%	38 27,7%	3 2,2%
Na volta para casa estão sempre no local e hora marcada para pegar o transporte	107 78,1%	29 21,2%	1 0,7%
Os alunos costumam fazer bagunça durante a viagem	3 2,2%	50 36,5%	84 61,3%

Notas:

- 1 - A pesquisa foi aplicada no período de 06 a 17 de dezembro de 2010, junto aos alunos da rede estadual de ensino.
- 2 - 62,4% dos questionários foram respondidos via internet e 37,6% através de formulários distribuídos aos alunos matriculados nas extensões(anexos) das escolas estaduais localizados nas localidades/distritos de difícil acesso e sem internet.
- 3 - A opinião dos alunos sobre a pesquisa, expressa por escrito ao final de cada questionário, será encaminhada à coordenação do transporte escolar de cada município, para análise e providências necessárias.
- 4 - O resultado por localidade/distrito será disponibilizado no site: www.crede04.seduc.ce.gov.br.
- 5 - As figuras utilizadas neste diagnóstico foram baixadas e adaptadas do site de busca: www.google.com.br , cujos sites de origem serão citados no Relatório Regional.