


PESQUISA DO TRANSPORTE ESCOLAR 2010

GRANJA - Diagnóstico por Localidade

1 DISTÂNCIA DA RESIDÊNCIA ATÉ A ESCOLA

5 alunos estudam a 5 Km de sua residência.		100,0%
0 alunos estudam entre 5 e 10 Km de sua residência.		0,0%
0 alunos estudam entre 10 e 20 Km de sua residência.		0,0%
0 alunos estudam acima de 20 Km de sua residência.		0,0%

2 TIPO DE VEÍCULO UTILIZADO

ÔNIBUS, MICRO-ÔNIBUS, KOMBI E VAN

0,0%



Tipo de Veículo	Alunos
ÔNIBUS	0
MICROÔNIBUS	0
KOMBI	0
VAN_TOPIC, BESTA, ETC	0
PAU-DE-ARARA _ CAMINHÃO	0
D-20	5
D-10	0
BICICLETA	0
BUGRE	0
F1000	0
TOYOTA	0
MOTO	0
OUTRO	0

D-20, D-10, F1000 E TOYOTA

100,0%



PAU-DE-ARARA _ CAMINHÃO

0,0%



MOTO, BICICLETA, BUGRE, ETC.

0,0%



PESQUISA DO TRANSPORTE ESCOLAR 2010

3 ESTADO DE CONSERVAÇÃO DO VEÍCULO

Ótimo e Bom

80,0%



Regular e Ruim

20,0%



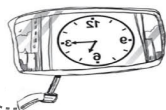
1 alunos consideram que o estado de conservação é ÓTIMO.

3 alunos consideram que o estado de conservação é BOM.

1 alunos consideram que o estado de conservação é REGULAR.

0 alunos consideram que o estado de conservação é RUIM, em péssimas condições para trafegar.

4 PONTUALIDADE DO MOTORISTA



5 alunos afirmaram que o motorista é pontual, pois o veículo está sempre saindo e voltando no horário.

0 alunos afirmaram que quase sempre o motorista é pontual, mas já atrasou algumas vezes.

0 alunos afirmaram que o motorista não é pontual, pois nunca cumpre o horário estabelecido.

É pontual
100%

5 ATRASO OCACIONADO PELO TRANSPORTE ESCOLAR

Nunca
100,0%

5 alunos responderam que nunca chegam atrasados por conta do transporte.

0 alunos responderam que às vezes chegam atrasados por conta do transporte.

0 alunos responderam que sempre chegam atrasados devido ao transporte escolar.



PESQUISA DO TRANSPORTE ESCOLAR 2010

6 ASSIDUIDADE DO MOTORISTA

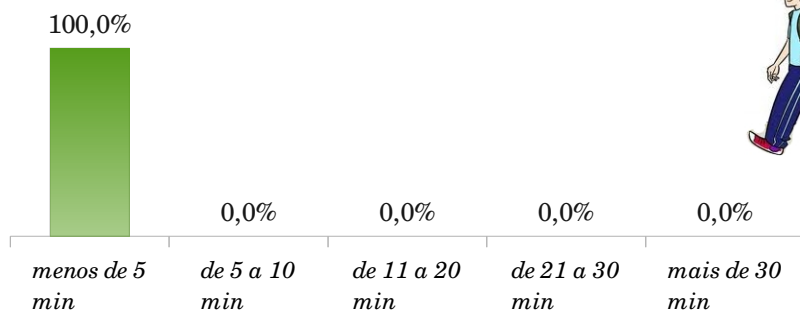
5 alunos afirmaram que o motorista está à disposição à semana inteira.

A semana inteira
100,0%

0 alunos afirmaram que o motorista está quase sempre à disposição, mas já faltou algumas vezes.

0 alunos afirmaram que poucas vezes o motorista está à disposição, pois o veículo está sempre no conserto.

7 TEMPO PERCORRIDO DA RESIDÊNCIA ATÉ PEGAR O TRANSPORTE ESCOLAR



5 alunos percorrem menos de 5 minutos para pegar o transporte.

0 alunos percorrem de 5 a 10 minutos até chegar ao transporte.

0 alunos percorrem de 11 a 20 minutos para pegar o transporte.

0 alunos percorrem de 21 a 30 minutos para pegar o transporte.

0 alunos percorrem mais de 30 minutos para ter acesso ao transporte.

8 TEMPO PARA CHEGAR À ESCOLA APÓS PEGAR O TRANSPORTE ESCOLAR

5 alunos afirmaram percorrer de 10 a 20 minutos para chegar à Escola.

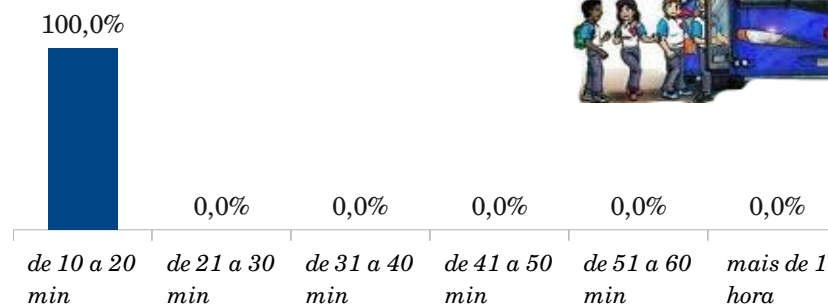
0 alunos afirmaram percorrer de 21 a 30 minutos para chegar à Escola.

0 alunos afirmaram percorrer de 31 a 40 minutos para chegar à Escola.

0 alunos afirmaram percorrer de 41 a 50 minutos para chegar à Escola.

0 alunos afirmaram percorrer de 51 a 60 minutos para chegar à Escola.

0 alunos afirmaram percorrer mais de uma hora para chegar à Escola.



PESQUISA DO TRANSPORTE ESCOLAR 2010

9 COMPORTAMENTO DO MOTORISTA EM RELAÇÃO AOS ALUNOS

ASPECTOS AVALIADOS	SEMPRE	ÀS VEZES SIM	NUNCA
Respeita os alunos	5 100,0%	0 0,0%	0 0,0%
É atencioso	5 100,0%	0 0,0%	0 0,0%
Durante a viagem, normalmente transporta outras pessoas além dos alunos	2 40,0%	0 0,0%	3 60,0%
Durante a viagem, normalmente transporta cargas que incomodam os alunos	1 20,0%	0 0,0%	4 80,0%

10 PROBLEMAS ENFRENTADOS AO SER TRANSPORTADO

4 alunos afirmaram não enfrentar nenhum problema ao ser transportado. Entretanto, 20,0% dos pesquisados, reclamam dos problemas (*) abaixo relacionados:

PROBLEMAS	ALUNOS	100,0%
Superlotação	0	0,0%
Problemas Mecânicos	0	0,0%
Estrada Ruim	1	100,0%
Alta velocidade	0	0,0%
Transporte inadequado	0	0,0%

(*) Alguns alunos apontam mais de um problema na mesma rota.



11 COMPORTAMENTO DO PRÓPRIO ALUNO AO SER TRANSPORTADO (Auto-avaliação)

ASPECTOS AVALIADOS	SEMPRE	QUASE SEMPRE	NUNCA
Você é respeitoso(a) com o motorista	5 100,0%	0 0,0%	0 0,0%
Costuma seguir a orientação dada pelo motorista	5 100,0%	0 0,0%	0 0,0%
Na ida ao colégio está sempre no local e hora marcada para pegar o transporte	5 100,0%	0 0,0%	0 0,0%
Na volta para casa está sempre no local e hora marcada para pegar o transporte	5 100,0%	0 0,0%	0 0,0%
Você costuma fazer bagunça durante a viagem	0 0,0%	0 0,0%	5 100,0%

12  COMPORTAMENTO DOS ALUNOS AO SEREM TRANSPORTADOS (Avaliação dos colegas)

ASPECTOS AVALIADOS	SEMPRE	QUASE SEMPRE	NUNCA
Os alunos são respeitosos com o motorista	5 100,0%	0 0,0%	0 0,0%
Costumam seguir a orientação dada pelo motorista	5 100,0%	0 0,0%	0 0,0%
Na ida ao colégio estão sempre no local e hora marcada para pegar o transporte	5 100,0%	0 0,0%	0 0,0%
Na volta para casa estão sempre no local e hora marcada para pegar o transporte	5 100,0%	0 0,0%	0 0,0%
Os alunos costumam fazer bagunça durante a viagem	1 20,0%	0 0,0%	4 80,0%

Notas:

- 1 - A pesquisa foi aplicada no período de 06 a 17 de dezembro de 2010, junto aos alunos da rede estadual de ensino.
- 2 - 62,4% dos questionários foram respondidos via internet e 37,6% através de formulários distribuídos aos alunos matriculados nas extensões(anexos) das escolas estaduais localizados nas localidades/distritos de difícil acesso e sem internet.
- 3 - A opinião dos alunos sobre a pesquisa, expressa por escrito ao final de cada questionário, será encaminhada à coordenação do transporte escolar de cada município, para análise e providências necessárias.
- 4 - O resultado por localidade/distrito será disponibilizado no site: www.crede04.seduc.ce.gov.br.
- 5 – As figuras utilizadas neste diagnóstico foram baixadas e adaptadas do site de busca: www.google.com.br , cujos sites de origem serão citados no Relatório Regional.