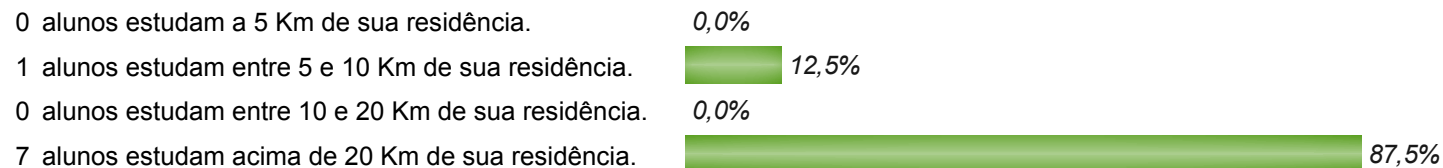


PESQUISA DO TRANSPORTE ESCOLAR 2010

GRANJA - Diagnóstico por Localidade

1 DISTÂNCIA DA RESIDÊNCIA ATÉ A ESCOLA



2 TIPO DE VEÍCULO UTILIZADO

ÔNIBUS, MICRO-ÔNIBUS, KOMBI E VAN

0,0%



PAU-DE-ARARA _ CAMINHÃO

0,0%



| Tipo de Veículo | Alunos |
|-------------------------|--------|
| ÔNIBUS | 0 |
| MICROÔNIBUS | 0 |
| KOMBI | 0 |
| VAN_ TOPIC, BESTA, ETC | 0 |
| PAU-DE-ARARA _ CAMINHÃO | 0 |
| D-20 | 8 |
| D-10 | 0 |
| BICICLETA | 0 |
| BUGRE | 0 |
| F1000 | 0 |
| TOYOTA | 0 |
| MOTO | 0 |
| OUTRO | 0 |


D-20, D-10, F1000 E TOYOTA

100,0%



MOTO, BICICLETA, BUGRE, ETC.

0,0%



GRANJA - PAU BRANCO

PESQUISA DO TRANSPORTE ESCOLAR 2010

3 ESTADO DE CONSERVAÇÃO DO VEÍCULO

Ótimo e Bom

25,0%



Regular e Ruim

75,0%



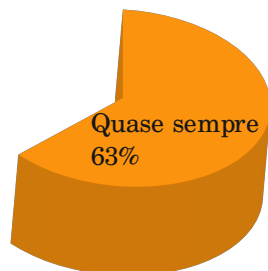

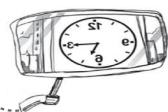
0 alunos consideram que o estado de conservação é ÓTIMO.

2 alunos consideram que o estado de conservação é BOM.

6 alunos consideram que o estado de conservação é REGULAR.

0 alunos consideram que o estado de conservação é RUIM, em péssimas condições para trafegar.

4 PONTUALIDADE DO MOTORISTA

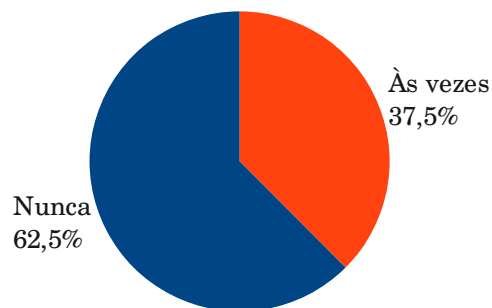


3 alunos afirmaram que o motorista é pontual, pois o veículo está sempre saindo e voltando no horário.

5 alunos afirmaram que quase sempre o motorista é pontual, mas já atrasou algumas vezes.

0 alunos afirmaram que o motorista não é pontual, pois nunca cumpre o horário estabelecido.

5 ATRASO OCACIONADO PELO TRANSPORTE ESCOLAR



5 alunos responderam que nunca chegam atrasados por conta do transporte.

3 alunos responderam que às vezes chegam atrasados por conta do transporte.

0 alunos responderam que sempre chegam atrasados devido ao transporte escolar.



PESQUISA DO TRANSPORTE ESCOLAR 2010

6 ASSIDUIDADE DO MOTORISTA

1 alunos afirmaram que o motorista está à disposição à semana inteira.

A semana inteira
12,5%

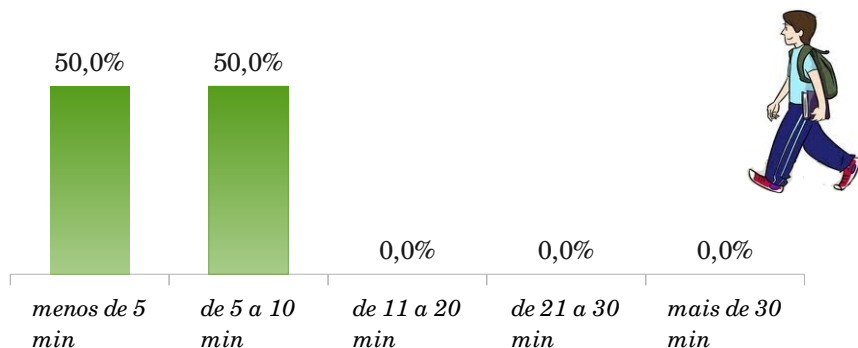
6 alunos afirmaram que o motorista está quase sempre à disposição, mas já faltou algumas vezes.

Quase sempre
75,0%

1 alunos afirmaram que poucas vezes o motorista está à disposição, pois o veículo está sempre no conserto.

Poucas vezes
12,5%

7 TEMPO PERCORRIDO DA RESIDÊNCIA ATÉ PEGAR O TRANSPORTE ESCOLAR



4 alunos percorrem menos de 5 minutos para pegar o transporte.

4 alunos percorrem de 5 a 10 minutos até chegar ao transporte.

0 alunos percorrem de 11 a 20 minutos para pegar o transporte.

0 alunos percorrem de 21 a 30 minutos para pegar o transporte.

0 alunos percorrem mais de 30 minutos para ter acesso ao transporte.

8 TEMPO PARA CHEGAR À ESCOLA APÓS PEGAR O TRANSPORTE ESCOLAR

3 alunos afirmaram percorrer de 10 a 20 minutos para pegar à Escola.

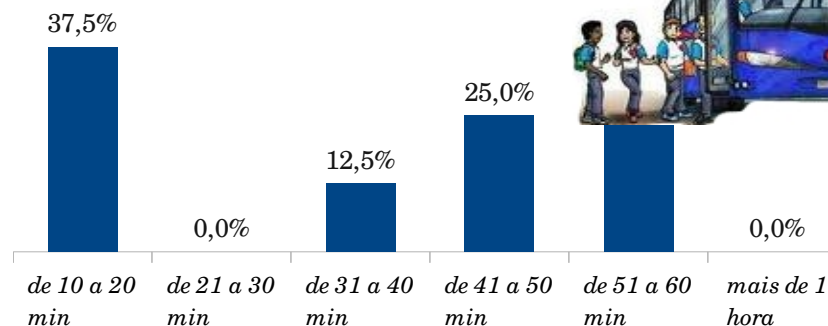
0 alunos afirmaram percorrer de 21 a 30 minutos para pegar à Escola.

1 alunos afirmaram percorrer de 31 a 40 minutos para pegar à Escola.

2 alunos afirmaram percorrer de 41 a 50 minutos para pegar à Escola.

2 alunos afirmaram percorrer de 51 a 60 minutos para pegar à Escola.

0 alunos afirmaram percorrer mais de uma hora para pegar à Escola.



PESQUISA DO TRANSPORTE ESCOLAR 2010

9 COMPORTAMENTO DO MOTORISTA EM RELAÇÃO AOS ALUNOS

| ASPECTOS AVALIADOS | SEMPRE | ÀS VEZES SIM | NUNCA |
|---|---------|--------------|---------|
| Respeita os alunos | 6 75,0% | 2 25,0% | 0 0,0% |
| É atencioso | 4 50,0% | 4 50,0% | 0 0,0% |
| Durante a viagem, normalmente transporta outras pessoas além dos alunos | 1 12,5% | 7 87,5% | 0 0,0% |
| Durante a viagem, normalmente transporta cargas que incomodam os alunos | 0 0,0% | 1 12,5% | 7 87,5% |

10 PROBLEMAS ENFRENTADOS AO SER TRANSPORTADO

5 alunos afirmaram não enfrentar nenhum problema ao ser transportado. Entretanto, 37,5% dos pesquisados, reclamam dos problemas (*) abaixo relacionados:

| PROBLEMAS | ALUNOS | Porcentagem |
|-----------------------|--------|-------------|
| Superlotação | 2 | 66,7% |
| Problemas Mecânicos | 1 | 33,3% |
| Estrada Ruim | 1 | 33,3% |
| Alta velocidade | 2 | 66,7% |
| Transporte inadequado | 3 | 100,0% |

(*) Alguns alunos apontam mais de um problema na mesma rota.



11 COMPORTAMENTO DO PRÓPRIO ALUNO AO SER TRANSPORTADO (Auto-avaliação)

| ASPECTOS AVALIADOS | SEMPRE | QUASE SEMPRE | NUNCA |
|--|----------|--------------|---------|
| Você é respeitoso(a) com o motorista | 7 87,5% | 1 12,5% | 0 0,0% |
| Costuma seguir a orientação dada pelo motorista | 6 75,0% | 2 25,0% | 0 0,0% |
| Na ida ao colégio está sempre no local e hora marcada para pegar o transporte | 8 100,0% | 0 0,0% | 0 0,0% |
| Na volta para casa está sempre no local e hora marcada para pegar o transporte | 8 100,0% | 0 0,0% | 0 0,0% |
| Você costuma fazer bagunça durante a viagem | 1 12,5% | 2 25,0% | 5 62,5% |

12  COMPORTAMENTO DOS ALUNOS AO SEREM TRANSPORTADOS (Avaliação dos colegas)

| ASPECTOS AVALIADOS | SEMPRE | QUASE SEMPRE | NUNCA |
|---|---------|--------------|---------|
| Os alunos são respeitosos com o motorista | 4 50,0% | 4 50,0% | 0 0,0% |
| Costumam seguir a orientação dada pelo motorista | 2 25,0% | 6 75,0% | 0 0,0% |
| Na ida ao colégio estão sempre no local e hora marcada para pegar o transporte | 6 75,0% | 2 25,0% | 0 0,0% |
| Na volta para casa estão sempre no local e hora marcada para pegar o transporte | 4 50,0% | 4 50,0% | 0 0,0% |
| Os alunos costumam fazer bagunça durante a viagem | 1 12,5% | 5 62,5% | 2 25,0% |

Notas:

- 1 - A pesquisa foi aplicada no período de 06 a 17 de dezembro de 2010, junto aos alunos da rede estadual de ensino.
- 2 - 62,4% dos questionários foram respondidos via internet e 37,6% através de formulários distribuídos aos alunos matriculados nas extensões(anexos) das escolas estaduais localizados nas localidades/distritos de difícil acesso e sem internet.
- 3 - A opinião dos alunos sobre a pesquisa, expressa por escrito ao final de cada questionário, será encaminhada à coordenação do transporte escolar de cada município, para análise e providências necessárias.
- 4 - O resultado por localidade/distrito será disponibilizado no site: www.crede04.seduc.ce.gov.br.
- 5 – As figuras utilizadas neste diagnóstico foram baixadas e adaptadas do site de busca: www.google.com.br , cujos sites de origem serão citados no Relatório Regional.