

GRANJA - Diagnóstico por Localidade

1  DISTÂNCIA DA RESIDÊNCIA ATÉ A ESCOLA

| | |
|--|--------|
| 0 alunos estudam a 5 Km de sua residência. | 0,0% |
| 0 alunos estudam entre 5 e 10 Km de sua residência. | 0,0% |
| 1 alunos estudam entre 10 e 20 Km de sua residência. | 100,0% |
| 0 alunos estudam acima de 20 Km de sua residência. | 0,0% |

2  TIPO DE VEÍCULO UTILIZADO

ÔNIBUS, MICRO-ÔNIBUS, KOMBI E VAN

0,0%



PAU-DE-ARARA _ CAMINHÃO

0,0%



| Tipo de Veículo | Alunos |
|-------------------------|--------|
| ÔNIBUS | 0 |
| MICROÔNIBUS | 0 |
| KOMBI | 0 |
| VAN_ TOPIC, BESTA, ETC | 0 |
| PAU-DE-ARARA _ CAMINHÃO | 0 |
| D-20 | 1 |
| D-10 | 0 |
| BICICLETA | 0 |
| BUGRE | 0 |
| F1000 | 0 |
| TOYOTA | 0 |
| MOTO | 0 |
| OUTRO | 0 |


D-20, D-10, F1000 E TOYOTA

100,0%



MOTO, BICICLETA, BUGRE, ETC.

0,0%



PESQUISA DO TRANSPORTE ESCOLAR 2010

3 ESTADO DE CONSERVAÇÃO DO VEÍCULO

Ótimo e Bom

0,0%



Regular e Ruim

100,0%



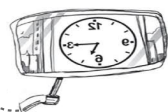
0 alunos consideram que o estado de conservação é ÓTIMO.

0 alunos consideram que o estado de conservação é BOM.

1 alunos consideram que o estado de conservação é REGULAR.

0 alunos consideram que o estado de conservação é RUIM, em péssimas condições para trafegar.

4 PONTUALIDADE DO MOTORISTA



0 alunos afirmaram que o motorista é pontual, pois o veículo está sempre saindo e voltando no horário.

1 alunos afirmaram que quase sempre o motorista é pontual, mas já atrasou algumas vezes.

0 alunos afirmaram que o motorista não é pontual, pois nunca cumpre o horário estabelecido.

Quase sempre
100%

5 ATRASO OCACIONADO PELO TRANSPORTE ESCOLAR

Nunca
100,0%

1 alunos responderam que nunca chegam atrasados por conta do transporte.

0 alunos responderam que às vezes chegam atrasados por conta do transporte.

0 alunos responderam que sempre chegam atrasados devido ao transporte escolar.



PESQUISA DO TRANSPORTE ESCOLAR 2010

6 ASSIDUIDADE DO MOTORISTA

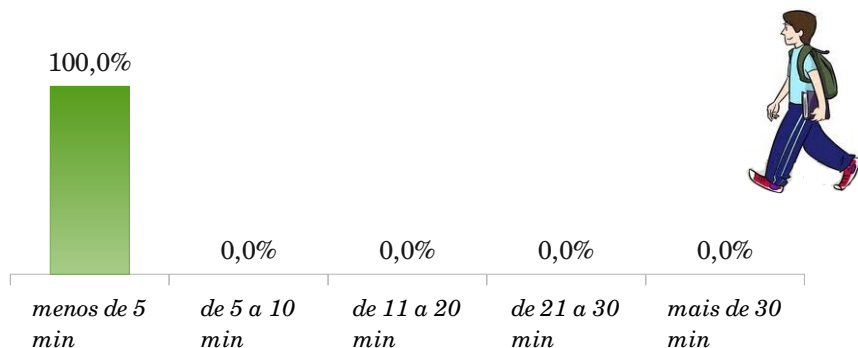
0 alunos afirmaram que o motorista está à disposição à semana inteira. a

1 alunos afirmaram que o motorista está quase sempre à disposição, mas já faltou algumas vezes. b

0 alunos afirmaram que poucas vezes o motorista está à disposição, pois o veículo está sempre no conserto. c



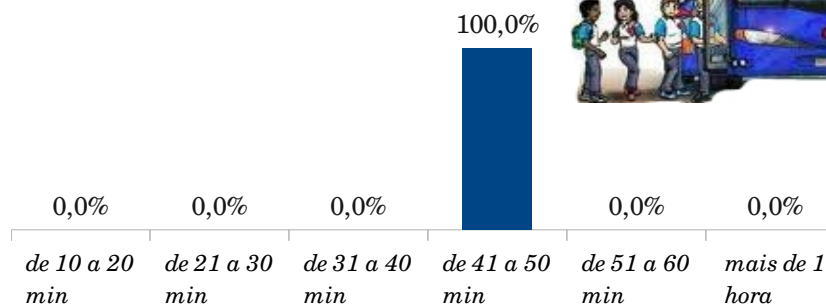
7 TEMPO PERCORRIDO DA RESIDÊNCIA ATÉ PEGAR O TRANSPORTE ESCOLAR



- 1 alunos percorrem menos de 5 minutos para pegar o transporte.
- 0 alunos percorrem de 5 a 10 minutos até chegar ao transporte.
- 0 alunos percorrem de 11 a 20 minutos para pegar o transporte.
- 0 alunos percorrem de 21 a 30 minutos para pegar o transporte.
- 0 alunos percorrem mais de 30 minutos para ter acesso ao transporte.

8 TEMPO PARA CHEGAR À ESCOLA APÓS PEGAR O TRANSPORTE ESCOLAR

- 0 alunos afirmaram percorrer de 10 a 20 minutos para chegar à Escola.
- 0 alunos afirmaram percorrer de 21 a 30 minutos para chegar à Escola.
- 0 alunos afirmaram percorrer de 31 a 40 minutos para chegar à Escola.
- 1 alunos afirmaram percorrer de 41 a 50 minutos para chegar à Escola.
- 0 alunos afirmaram percorrer de 51 a 60 minutos para chegar à Escola.
- 0 alunos afirmaram percorrer mais de uma hora para chegar à Escola.



PESQUISA DO TRANSPORTE ESCOLAR 2010

9 COMPORTAMENTO DO MOTORISTA EM RELAÇÃO AOS ALUNOS

| ASPECTOS AVALIADOS | SEMPRE | ÀS VEZES SIM | NUNCA |
|---|----------|--------------|----------|
| Respeita os alunos | 1 100,0% | 0 0,0% | 0 0,0% |
| É atencioso | 1 100,0% | 0 0,0% | 0 0,0% |
| Durante a viagem, normalmente transporta outras pessoas além dos alunos | 0 0,0% | 0 0,0% | 1 100,0% |
| Durante a viagem, normalmente transporta cargas que incomodam os alunos | 0 0,0% | 0 0,0% | 1 100,0% |

10 PROBLEMAS ENFRENTADOS AO SER TRANSPORTADO

0 alunos afirmaram não enfrentar nenhum problema ao ser transportado. Entretanto, 100,0% dos pesquisados, reclamam dos problemas (*) abaixo relacionados:

| PROBLEMAS | ALUNOS | Porcentagem |
|-----------------------|--------|-------------|
| Superlotação | 1 | 100,0% |
| Problemas Mecânicos | 0 | 0,0% |
| Estrada Ruim | 0 | 0,0% |
| Alta velocidade | 0 | 0,0% |
| Transporte inadequado | 1 | 100,0% |

(*) Alguns alunos apontam mais de um problema na mesma rota.



11 COMPORTAMENTO DO PRÓPRIO ALUNO AO SER TRANSPORTADO (Auto-avaliação)

| ASPECTOS AVALIADOS | SEMPRE | QUASE SEMPRE | NUNCA |
|--|----------|--------------|--------|
| Você é respeitoso(a) com o motorista | 1 100,0% | 0 0,0% | 0 0,0% |
| Costuma seguir a orientação dada pelo motorista | 1 100,0% | 0 0,0% | 0 0,0% |
| Na ida ao colégio está sempre no local e hora marcada para pegar o transporte | 1 100,0% | 0 0,0% | 0 0,0% |
| Na volta para casa está sempre no local e hora marcada para pegar o transporte | 1 100,0% | 0 0,0% | 0 0,0% |
| Você costuma fazer bagunça durante a viagem | 0 0,0% | 1 100,0% | 0 0,0% |

12  COMPORTAMENTO DOS ALUNOS AO SEREM TRANSPORTADOS (Avaliação dos colegas)

| ASPECTOS AVALIADOS | SEMPRE | QUASE SEMPRE | NUNCA |
|---|----------|--------------|--------|
| Os alunos são respeitosos com o motorista | 1 100,0% | 0 0,0% | 0 0,0% |
| Costumam seguir a orientação dada pelo motorista | 1 100,0% | 0 0,0% | 0 0,0% |
| Na ida ao colégio estão sempre no local e hora marcada para pegar o transporte | 1 100,0% | 0 0,0% | 0 0,0% |
| Na volta para casa estão sempre no local e hora marcada para pegar o transporte | 0 0,0% | 1 100,0% | 0 0,0% |
| Os alunos costumam fazer bagunça durante a viagem | 0 0,0% | 1 100,0% | 0 0,0% |

Notas:

- 1 - A pesquisa foi aplicada no período de 06 a 17 de dezembro de 2010, junto aos alunos da rede estadual de ensino.
- 2 - 62,4% dos questionários foram respondidos via internet e 37,6% através de formulários distribuídos aos alunos matriculados nas extensões(anexos) das escolas estaduais localizados nas localidades/distritos de difícil acesso e sem internet.
- 3 - A opinião dos alunos sobre a pesquisa, expressa por escrito ao final de cada questionário, será encaminhada à coordenação do transporte escolar de cada município, para análise e providências necessárias.
- 4 - O resultado por localidade/distrito será disponibilizado no site: www.crede04.seduc.ce.gov.br.
- 5 – As figuras utilizadas neste diagnóstico foram baixadas e adaptadas do site de busca: www.google.com.br , cujos sites de origem serão citados no Relatório Regional.