



GOVERNO DO
ESTADO DO CEARÁ
Secretaria da Educação


4ª Coordenadoria Regional de Desenvolvimento da Educação Camocim-CE


Orientação - SISU 2014


8 - RESULTADO E MATRÍCULA

- **8.1 - Como saber o resultado do Sisu?**
- O resultado do Sisu poderá ser consultado no boletim do candidato, na página do Sisu, nas instituições participantes e na Central de Atendimento do MEC, por meio do telefone 0800-616161.

- **8.2 - Quais são os critérios de desempate?**
- No caso de notas iguais, o desempate entre os candidatos será efetuado considerando-se a *seguinte ordem de critérios*:
- Maior nota obtida na redação;
- Maior nota obtida na prova de Linguagens, Códigos e Suas Tecnologias;
- Maior nota obtida na prova de Matemática e suas Tecnologias;
- Maior nota obtida na prova de Ciências da Natureza e suas Tecnologias;
- Maior nota obtida na prova de Ciências Humanas e suas Tecnologias.

- 
- **8.3 - Como devo proceder com a matrícula caso seja selecionado pelo Sisu?**
 - O candidato selecionado pelo Sisu deverá verificar, junto à instituição de ensino em que foi aprovado, o local, horário e procedimentos para matrícula. O prazo para a realização da matrícula está definido no cronograma disponível na [página doSisu](#).

- 
- **8.4 - É possível solicitar a transferência de curso?**
 - O processo de transferência de curso em uma mesma instituição de ensino é regulamentado por cada instituição. Dessa forma, o candidato deve informar-se junto à instituição sobre as regras e procedimentos.

- 
- **8.5 - Há algum auxílio (transporte, moradia etc.) para os estudantes selecionados?**
 - Os programas de assistência estudantil são implementados diretamente pelas instituições, por isso os candidatos devem informar-se junto à universidade ou instituto para o qual deseja candidatar-se sobre os programas existentes.


9 - LISTA DE ESPERA


- **9.1 - Quem pode manifestar interesse em participar da Lista de Espera do Sisu?**
- Os candidatos não selecionados em nenhuma de suas opções nas chamadas regulares e os candidatos selecionados em sua segunda opção, independentemente de terem efetuado a matrícula. A participação na lista de espera somente poderá ser feita na primeira opção de vaga do candidato.

- **9.2 - Como faço para participar da Lista de Espera do Sisu?**
- O candidato deverá acessar o sistema durante o período especificado no cronograma e, em seu boletim, clicar no botão que correspondente à confirmação de interesse em participar da lista de espera do Sisu.
- *Atenção:* Certifique-se de que sua manifestação foi realizada. Ao finalizar a manifestação o sistema emitirá uma mensagem de confirmação.

10 - SISU e PROUNI

- **10.1 - O candidato que se inscreveu no Sisu também pode se inscrever no Prouni?**
- O candidato que se inscreveu no Sisu também pode se inscrever no Programa Universidade para Todos (Prouni), desde que atenda aos critérios do programa. O Sisu 1º/2014 e o Prouni 1º/2014 utilizam o Enem de 2013 como critério para seleção dos candidatos. Caso o candidato seja selecionado nos dois programas deverá optar pela bolsa do Prouni ou pela vaga do Sisu, pois é vedado ao estudante utilizar uma bolsa do programa e estar, simultaneamente, matriculado em instituição de ensino superior pública e gratuita.

- 
- Lembramos que a pré-seleção em qualquer das chamadas do Prouni assegura ao candidato apenas a expectativa de direito à bolsa respectiva, condicionando-se seu efetivo usufruto à regular participação e aprovação nas fases posteriores do processo seletivo, bem como à formação de turma no período letivo inicial do curso. Assim, o estudante pré-selecionado no Prouni somente deverá solicitar o cancelamento da matrícula em instituição de ensino superior pública e gratuita após a assinatura do Termo de Concessão de Bolsa do Prouni.

- 
- **10.2 - O bolsista do Prouni pode se inscrever no Sisu?**
 - Sim, se tiver feito o Enem 2013, o bolsista do Prouni pode se inscrever no Sisu. Porém, se for selecionado pelo Sisu, deverá optar pela bolsa do Prouni ou pela vaga na instituição pública para a qual foi selecionado, pois é vedado ao bolsista utilizar uma bolsa do Prouni e estar, simultaneamente, matriculado em instituição de ensino superior pública e gratuita.

11 -PRÓXIMO PROCESSO SELETIVO

- **11.1 - Quando é o próximo processo seletivo do Sisu?**
- O Sisu realiza dois processos seletivos por ano: um no início do primeiro semestre e outro no início do segundo semestre.



ENEM

**cheguei junto,
mandei bem.**